
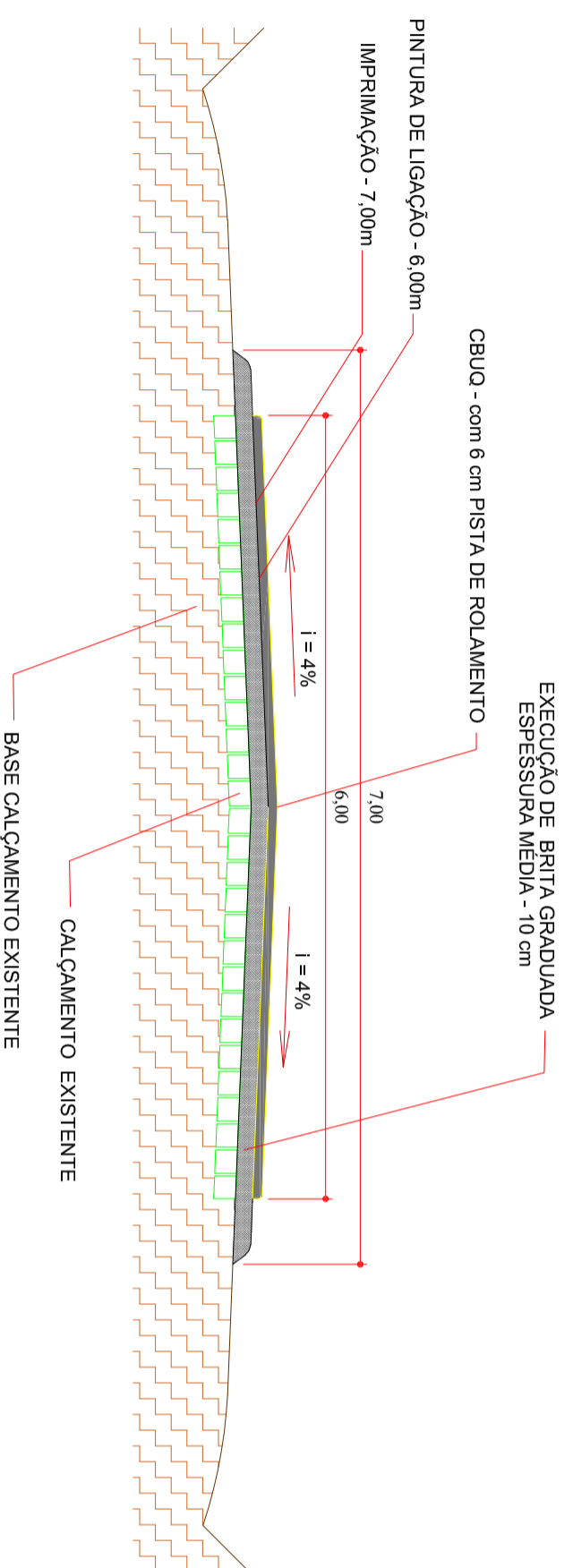


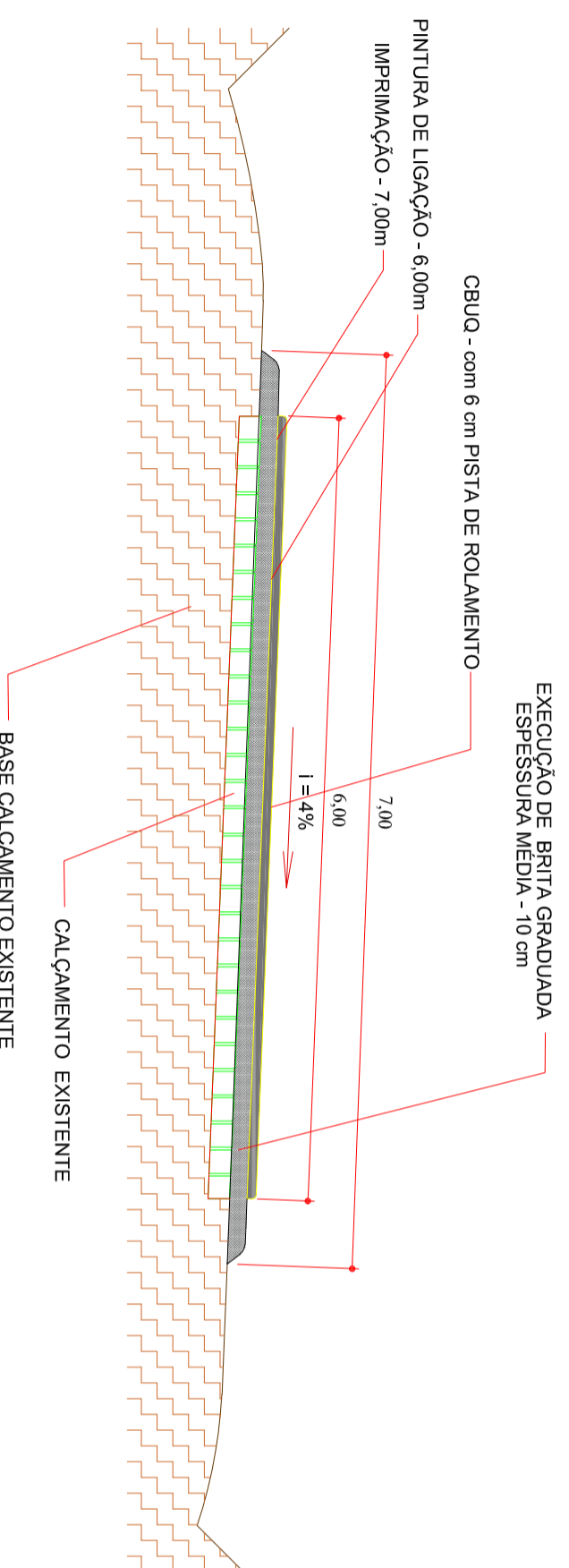
**DETALHE DE ENCAIXE COM O PAVIMENTO EXISTENTE SEM ESCALA**



**DETALHE EXECUÇÃO SEM ESCALA**



**SEÇÃO TRANSVERSAL 01 - EM TANGENTE ESCALA 1/50**



**SEÇÃO TRANSVERSAL 01 - EM CURVA ESCALA 1/50**

PREFEITURA	SAÚDE PÚBLICA
<p>INACIO JOSÉ WERLE PREFEITO MUNICIPAL</p> <p>ROBERTO ALOYSIO GOBERGEN ENGENHEIRO CIVIL CREA - PR 94015/D</p>	<p><b>MUNICÍPIO DE PLANALTO</b> CNPJ 76.460.526/0001-16 Praça São Francisco de Assis, 1583, 85750-000 - PLANALTO - PARANÁ Fone: (046) 3555-8100 - Fax: (046) 3555-8101 ADMINISTRAÇÃO - PREFEITO INACIO JOSÉ WERLE</p>
PROPRIETÁRIO	
<b>MUNICÍPIO DE PLANALTO</b>	
OBRA	<b>PRANC.</b>
EXECUÇÃO DE PAVIMENTAÇÃO ASFALTICA, COM BASE EM BRITA GRADUADA SIMPLES SOBRE PAVIMENTAÇÃO POLIDÉRICA	
LOCALIZAÇÃO	
TRECHO ENTRE A AV. RIO GRANDE DO SUL E A COMUNIDADE DO KM 47	
CONTEÚDO	<b>03/11</b>
<p><i>detalhamento das Seções Transversais e Encaixe</i></p>	
DATA	DESIGNISTA
novembro de 2017	ARQ. EDSON RICARDO CAMPELO DE ALMEIDA S
ESCALA	
INDICADA	
EXTENSÃO	
1.312,00m	